


|  |  |   |
|--|--|---|
| <p><b>Instrukcja</b></p> <p><b>I-BC/15</b></p> | <p><b>Pobranie i transport materiału do badania z kosmówki poronionego płodu w celu oznaczenia płci lub/i aneuploidii chromosomów 21, 18, 13 metodą cytogenetyki molekularnej FISH</b></p> |  |
| <p>Wydanie 03</p>                              | <p>Data 25.09.2015</p>   | <p>Strona 1 z 3</p>   |

**Oznaczenie płci lub/i aneuploidii chromosomów 21, 18, 13 z kosmówki po poronieniu metodą cytogenetyki molekularnej FISH.**


**Przed każdym dostarczeniem materiału do naszej placówki prosimy o kontakt telefoniczny Tel:784338650**

**I DO POBRANIA MATERIAŁU Z KOSMÓWKI WYMAGANE JEST:**

1. Sterylny, szczelnie zamykany pojemnik o poj. 50ml(*pojemnik na mocz*) – przekazanych przez Laboratorium NZOZ GENOM.
2. Jałowa sól fizjologiczna – 30ml
3. Wkłady chłodzące -2szt (*w przypadku transportu w temperaturze powyżej 23<sup>o</sup>C*).
4. **Zlecenie badania laboratoryjnego FISH w celu ustalenia płci z kosmówki poronionego płodu**-wypełnia lekarz kierujący (*druk dostępny na naszej stronie internetowej*) – załącznik nr 4 do Instrukcji „Zlecenie badania laboratoryjnego” (I-BC/04).
5. **Deklaracja świadomej zgody na wykonanie badań genetycznych z kosmówki poronionego płodu w celu oznaczenia płci płodu metodą FISH** –podpisaną przez pacjentkę (*druk dostępny na naszej stronie internetowej*) załącznik nr 5 do Instrukcji „Zlecenie badania laboratoryjnego” (I-BC/04).

**II. POBRANIE MATERIAŁU**

1. Materiał z kosmówki po poronieniu lub martwym urodzeniu pobiera lekarz w placówce medycznej.
2. Należy pobrać min. 20mg kosmówki (kilkanaście kosmków).
3. Przed badaniem lekarz wypełnia zlecenie na badanie.
4. **ZLECENIE MUSI BYĆ KOMPLETNE I CZYTELNI WYPEŁNIONE.**
5. **RODZIC LUB OPIEKUN PRAWNY MUSI PODPISAĆ Deklarację świadomej zgody na wykonanie badań genetycznych z kosmówki poronionego płodu w celu oznaczenia płci płodu metodą FISH** – (*druk dostępny na naszej stronie internetowej*) załącznik nr 5 do Instrukcji „Zlecenie badania laboratoryjnego” (I-BC/04).

|  |  |   |
|--|--|---|
| <p><b>Instrukcja</b></p> <p><b>I-BC/15</b></p> | <p><b>Pobranie i transport materiału do badania z kosmówki poronionego płodu w celu oznaczenia płci lub/i aneuploidii chromosomów 21, 18, 13 metodą cytogenetyki molekularnej FISH</b></p> |  |
| <p>Wydanie 03</p>                              | <p>Data 25.09.2015</p>   | <p>Strona 2 z 3</p>   |

**Wszystkie poniższe czynności wykonujemy z zachowaniem sterylnych warunków w jednorazowych rękawiczkach medycznych. NALEŻY STOSOWAĆ ZASADY ASEPTYKI.**

6. Należy opisać pojemnik poprzez przyklejenie plastra z danymi Rodzica: imię, nazwisko, data urodzenia Rodzica, data pobrania materiału.
7. Do pojemnika wlać 30 ml soli fizjologicznej.
8. Fragment kosmówki (wielkości ok. 20 mg) po pobraniu należy jak najszybciej umieścić w pojemniku z solą fizjologiczną i zamknąć szczelnie pojemnik.

### III. PRZECHOWYWANIE POBRANEGO MATERIAŁU

Materiał należy wysłać do laboratorium zaraz po pobraniu- uprzedzając nas o wysyłce telefonicznie Tel:784338650

W szczególnych okolicznościach czas od poronienia do dostarczenia próbki do laboratorium nie powinien przekroczyć 48h (*w tym czasie należy materiał przechowywać w lodówce 2-8°C*).

### IV. TRANSPORT DO LABORATORIUM

Pojemnik z materiałem biologicznym owinąć w folię bąbelkową lub materiał pochłaniający (lignina) i umieścić w pozycji pionowej w pudełku transportowym(*zabezpieczającym*).

Opakowanie zewnętrzne(*zabezpieczające*) powinno zawierać oznaczenie dla materiału biologicznego.


W przypadku transportu w temperaturze powyżej 23°C materiał musi być chłodzony (wkłady chłodzące). **Laboratorium przyjmuje materiał na badanie z kosmówki od poniedziałku do czwartku w godzinach(8<sup>00</sup>-18<sup>00</sup>) w piątek w godzinach (8<sup>00</sup>-16<sup>00</sup>).**

### V. WAŻNE INFORMACJE DODATKOWE

Uwaga! Umieszczenie pobranej kosmówki w substancjach utrwalających np. formalina, alkohol uniemożliwia przeprowadzenie badania.

Nie przyjmujemy do badania martwego płodu.

Do badania przyjmujemy tylko kosmówkę.

|                                     |   |  |
|-------------------------------------|---|--|
| <b>Instrukcja</b><br><b>I-BC/15</b> | <b>Pobranie i transport materiału do badania z kosmówki poronionego płodu w celu oznaczenia płci lub/i aneuploidii chromosomów 21, 18, 13 metodą cytogenetyki molekularnej FISH</b> |  |
| Wydanie 03                          | Data 25.09.2015   | Strona 3 z 3   |

NZOZ „GENOM” oferuje ustalenie płci płodu metodą cytogenetyki molekularnej FISH tylko w przypadku zastosowanie się do powyższych wytycznych.

**Uwaga! Całość dostarczonego materiału będzie wykorzystana do badań.**